


Datenbank-Manager

Bevor der Datenbank-Manager geöffnet wird, prüfen Sie in den Adressen, ob das Feld *Leitweg-ID* vorhanden ist.



Danach öffnen Sie den Datenbank-Manager.

Für folgende Tabellen muss die „Unterstützung für Suche und Sortierung nach *Letzte Datensatzänderung*“ aktiviert sein


- Adressen
- Anschriften
- Ansprechpartner
- Artikel
- Warengruppe

- Vorgänge

image.png


In der Tabelle **Artikel** müssen zwei Selektionsfelder angelegt werden.

Hierzu eine neue Gruppe mit dem Namen "E-Rechnung" anlegen:




Es werden zwei Felder benötigt in den festgelegt werden kann ob E-Rechnungsversand erfolgen soll und ab wann diese Einstellungen gilt.

Sel4201: Rechnungsart, Textfeld mit 10 Zeichen und dem Inhalt ",ZUGFeRD,X-Rechnung"




Sel4202: Gültig ab, Datumfeld mit Auswahl




Für büro+ Versionen in denen das Feld Leitweg-ID unter dem Reiter Kennzeichen in den Adressen fehlt, sollte ein zusätzliches Feld hierfür in dieser Gruppe angelegt werden.

Sel4203: Leitweg-ID, Textfeld mit 25 Zeichen



Speicher nicht vergessen!!!

Der Adresdatensatz sollte im Bereich Selektionen wie folgt aussehen.



Revision #3

Created 21 February 2025 11:38:23 by DEW

Updated 21 February 2025 12:00:01 by DEW